

COPA



	IMAGEM	MODELO	CÓDIGO	ACABAMENTO	FABRICANTE	UNIDADES
BICA		305 Mix&Match	916406	Cromado	Docol	1

	IMAGEM	MODELO	CÓDIGO	ACABAMENTO	FABRICANTE	UNIDADES
ACIONAMENTO		305 Mix&Match	917106	Cromado	Docol	2

LAVABO



	IMAGEM	MODELO	CÓDIGO	ACABAMENTO	FABRICANTE	UNIDADES
MONOCOMANDO		New Edge	925006	Cromado	Docol	1

	IMAGEM	MODELO	CÓDIGO	ACABAMENTO	FABRICANTE	UNIDADES
BACIA		C. Acoplada Liss	974366	Cerâmica Branca	Docol	1

SALA 01


	IMAGEM	MODELO	CÓDIGO	ACABAMENTO	FABRICANTE	UNIDADES
BICA		305 Mix&Match	916406	Cromado	Docol	2


	IMAGEM	MODELO	CÓDIGO	ACABAMENTO	FABRICANTE	UNIDADES
ACIONAMENTO		305 Mix&Match	919306	Cromado	Docol	2



	IMAGEM	MODELO	CÓDIGO	ACABAMENTO	FABRICANTE	UNIDADES
CUBA		Riva 25x11	017011CH	Alto Brilho	Docol	2

	IMAGEM	MODELO	CÓDIGO	ACABAMENTO	FABRICANTE	UNIDADES
VÁLVULA		Sáida Oculta	922606	Cromado	Docol	2

SALA 02

	IMAGEM	MODELO	CÓDIGO	ACABAMENTO	FABRICANTE	UNIDADES
BICA		305 Mix&Match	916406	Cromado	Docol	2


	IMAGEM	MODELO	CÓDIGO	ACABAMENTO	FABRICANTE	UNIDADES
ACIONAMENTO		305 Mix&Match	919306	Cromado	Docol	2



	IMAGEM	MODELO	CÓDIGO	ACABAMENTO	FABRICANTE	UNIDADES
CUBA		Riva 25x11	017011CH	Alto Brilho	Docol	2

	IMAGEM	MODELO	CÓDIGO	ACABAMENTO	FABRICANTE	UNIDADES
VÁLVULA		Sáda Oculta	922606	Cromado	Docol	2